

BAB III

METODE PENELITIAN

3.1 Ruang Lingkup Penelitian

Jenis penelitian yang dilakukan penulis adalah penelitian deskriptif kualitatif. Menurut Sanusi (2011:13) metode deskriptif kualitatif adalah desain penelitian yang disusun dalam rangka memberikan gambaran secara sistematis tentang informasi ilmiah yang berasal dan subjek atau objek penelitian.

Dalam penelitian ini menggunakan metode deskriptif kualitatif karena peneliti ingin mengetahui sistem pengendalian intern terhadap penerimaan dan pengeluaran kas yang meliputi prosedur-prosedur penerimaan dan pengeluaran kas. Sehingga pendekatan kualitatif digunakan untuk menghasilkan data deskriptif yang bisa menggambarkan secara terperinci analisisnya.

1.2 Obyek Penelitian

Obyek penelitian ini dilaksanakan pada Madrasah Aliyah Negeri (MAN) Lumajang yang berlokasi di Jalan Citandui No. 75, Suko Kab.Lumajang. Adapun yang menjadi pertimbangan penulis untuk memilih obyek ini adalah:

- a. Lokasi obyek yang berada di Daerah Lumajang memudahkan penulis dalam melakukan penelitian di MAN Lumajang.
- b. Kondisi obyek yang memungkinkan untuk dijadikan sebagai penelitian dengan permasalahan yang dibahas.
- c. Ketersediaan data pada MAN Lumajang cukup tersedia dan memadai.

1.3 Sumber dan Jenis Data

1.3.1 Sumber Data

Menurut Trenggonowati (2009:8 1) sumber data ada 2 macam yaitu:

- Data Internal yaitu data yang bersumber dan dalam organisasi dan data itu menunjukkan kondisi organisasi tersebut.
- Data Eksternal yaitu data yang bersumber dan luar organisasi yang menggambarkan tentang faktor-faktor yang mungkin mempengaruhi hasil

Penelitian ini menggunakan data internal, yaitu bertumpu pada Sistem Operasional di MAN Lumajang.

1.3.2 Jenis Data

Jenis data yang digunakan dalam penelitian ini adalah data primer. Data primer adalah jenis data yang diperoleh dan sumber utamanya (sumber asli). Penulisan menggunakan data primer yaitu data berupa sistem operasional MAN Lumajang yang diperoleh dari MAN Lumajang.

1.4 Teknik Pengumpulan Data

Dalam pengumpulan data ini data yang digunakan adalah dokumentasi. Dokumentasi adalah mengumpulkan data dan berbagai sumber baik pribadi maupun kelompok data tersebut seperti laporan keuangan, rekapitulasi, personalia, struktur organisasi, peraturan-peraturan, data produksi, riwayat perusahaan dan sebagainya, biasanya telah tersedia di lokasi penelitian.

1.5 Variabel Penelitian

1.5.1 Identifikasi Variabel

Variabel yang menjadi fokus dalam penelitian ini adalah:

1. Sistem Pengendalian Intern
2. Penerimaan Kas
3. Pengeluaran Kas

3.5.2 Definisi Konseptual Variabel

Menurut Indriantoro dan Supono (2009:57) Definisi konsep (*counstruct*) merupakan dasar pemikiran peneliti yang kemudian dikomunikasikan kepada orang lain.


1. Hartanto memberikan penjelasan tentang Pengendalian Intern dengan membedakan kedalam arti yang sempit dan dalam arti luas secara lengkap disebutkan:
 - a. Dalam arti sempit : Pengendalian Intern disamakan dengan “*Internal Check*” yang merupakan prosedur-prosedur mekanisme untuk ‘memeriksa ketelitian dan data-data administrasi, seperti mencocokkan penjumlahan Horizontal dengan penjumlahan Vertikal.
 - b. Dalam arti luas: Pengendalian Intern dapat disamakan dengan “Manajemen Control”, yaitu suatu sistem yang meliputi semua cara-cara yang digunakan oleh pimpinan perusahaan untuk mengawasi/mengendalikan perusahaan. Dalam pengertian Pengendalian Intern meliputi : Struktur Organisasi, formulir-formulir dan prosedur pembukuan dan laporan (Administrasi), budget dan standart pemeriksaan intern dan sebagainya. (Hartanto, 1997 : 51)
2. Penerimaan kas: Penerimaan kas adalah transaksi yang sering terjadi. Penerimaan kas berasal dan pendapatan jasa, penagihan piutang, penerimaan bunga investasi, penjualan aktiva, dan berbagai sumber pendapatan lainnya. Menurut Mulyadi dalam bukunya yang berjudul Sistem Akuntansi bahwa berdasarkan sistem pengendalian intern yang baik.
3. Pengeluaran Kas adalah suatu transaksi yang menimbulkan berkurangnya saldo kas, pengeluaran kas berasal dan pembelian tunai, pembayaran utang, hasil transaksi yang menyebabkan berkurangnya kas.

3.5.3 Definisi Operasional Variabel

1. Sistem pengendalian intern mencakup rencana organisasi dan metode serta tindakan yang telah digunakan untuk mengamankan aktivitasnya, mengecek kecermatan dan keandalan dan data akuntansinya, memajukan efisiensi operasi, dan mendorong ketaatan pada kebijakan-kebijakan yang telah ditetapkan lampiran.
2. Penerimaan kas, dengan adanya pengendalian intern yang dirancang dan diterapkan dengan baik oleh manajemen, maka data-data yang disajikan kepada pihak yang yang berkepentingan akan mengakibatkan kekayaan yang terjamin keamanannya, informasi

akuntansi tidak teliti dan tidak andal, efisiensi tidak terjamin dan kebijakan manajemen tidak dapat dipatuhi.


3. Pengeluaran kas, pengendalian intern atas pengeluaran kas diterapkan sebagai pencegahan atas penyelewengan-penyelewengan yang mungkin akan terjadi. Diharapkan pengeluaran kas dapat berjalan sesuai prosedur yang ditentukan.
4. Dalam penerimaan dan pengeluaran kas terdapat diagram alir system yang mempunyai petunjuk berupa symbol untuk menggambarkan proses penerimaan maupun pengeluaran dari proses awal hingga akhir. Simbol-simbol tersebut adalah :
 - a. Simbol terminal, yaitu symbol untuk permulaan atau akhir dari suatu program.




- b. Symbol manual operation, yaitu symbol yang menunjukkan pengolahan yang tidak dilakukan oleh computer.



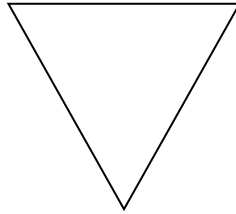
- c. Symbol process, yaitu symbol yang menunjukkan pengolahan yang dilakukan oleh computer.




- d. Symbol connector, yaitu symbol untuk keluar / masuk prosedur atau proses dalam lembar / halaman yang sama.



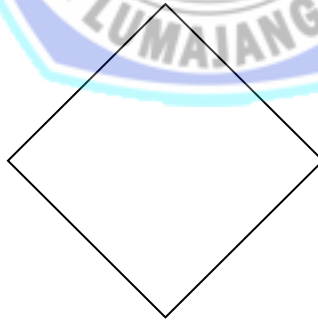
- e. Symbol sort online, yaitu symbol yang menunjukkan akhir dari proses pengurutan data di dalam proses komputer.



- f. Symbol dokumen, yaitu symbol yang menyatakan input berasal dari dokumen dalam bentuk kertas atau output dicetak ke kertas.



- g. Symbol decision, yaitu symbol untuk kondisi yang akan menghasilkan beberapa kemungkinan jawaban atau aksi.



- h. Flow direction symbols, yaitu dipakai untuk menggabungkan antara symbol yang satu dengan symbol lainnya.

4.6 Analisa Data

Metode analisis data dalam penelitian kali ini adalah metode analisis kualitatif yang mana analisis data dalam metode ini memberikan uraian-uraian dan penjelasan mengenai data-data yang berkaitan dengan sistem dan prosedur atas pembelian barang. Menurut Sanusi Anwar (2011:115) Teknik analisis data yaitu mendeskripsikan teknik analisis apa yang akan digunakan oleh peneliti untuk menganalisis data yang telah dikumpulkan, termasuk pengujiannya.

Tahapan-tahapan Analisis Data dalam penelitian ini adalah:

- a. Mengumpulkan data dan informasi sistem dan prosedur penerimaan kas dan pengeluaran kas.
- b. Menganalisis sistem dan prosedur penerimaan kas, sistem dan prosedur pengeluaran kas.
- c. Menyusun data secara sistematis
- d. Membuat kesimpulan dari tahapan analisis data agar diperoleh kejelasan dari uraian yang telah dipaparkan.

