

DAFTAR PUSTAKA

- Anastassia, & Firnanti, F. (2014). Faktor- Faktor Yang Mempengaruhi Perusahaan Publik Nonkeuangan. *Jurnal Bisnis dan Akuntansi*, 16(2), 95–102.
- Andiani, N. W. S., & Gayatri, G. (2018). Pengaruh Volume Perdagangan Saham, Volatilitas Laba, Dividend Yield, dan Ukuran Perusahaan Pada Volatilitas Harga Saham. *E-Jurnal Akuntansi*, 24, 2148.
<https://doi.org/10.24843/eja.2018.v24.i03.p19>
- Sri Handini, M. (2020). No Title. In *Google Book* (Vol. 326).
https://books.google.co.id/books?id=6Wb-DwAAQBAJ&hl=id&source=gbs_navlinks_s
- Duta Yulianto Ilmiah, J. (2015). (2015). *Pengaruh kinerja perusahaan dan variabel makroekonomi terhadap harga saham sektor perbankan*.
- Fauzia, M. (2021). *Apa itu Volatilitas: pengertian dan penyebabnya*.
<https://money.kompas.com/read/2021/11/01/185604226/apa-itu-volatilitas-pengertian-dan-penyebabnya?page=all>
- H Kara, O. A. M. A. (2014). No Title No Title No Title. *Paper Knowledge . Toward a Media History of Documents*, 7(2), 107–115.
- Hidayat, W. W. (2019). *Konsep Dasar Investasi dan Pasar Modal*.
- Hidayati, A. N. (2017). Investasi : Analisis dan Relevansinya dengan Ekonomi Islam. *Jurnal Ekonomi Islam*, 8(2), 227–242.
- Idris, M. (2021). *Apa Arti Leverage dan Leverage Ratio*. Kompas.com.
<https://money.kompas.com/read/2021/03/28/085704226/apa-arti-leverage-dan-leverage-ratio>
- Idx. (2018). *Indeks*. <https://www.idx.co.id/produk/indeks/>
- Indonesia, B. E. (2022). *No Title*. <https://www.idx.co.id/produk/saham/>
- OJK. (n.d.). *Pengelolaan Investasi*. <https://www.ojk.go.id/id/kanal/pasar-modal/Pages/Pengelolaan-Investasi.aspx>
- Priana, I. W. K., & Rm, K. M. (2017). Pengaruh Volume Perdagangan Saham, Leverage, Dan Dividend Payout Ratio Pada Volatilitas Harga Saham. *E-Jurnal Akuntansi*, 2017(1), 1–29.
- Rosyida, H., Firmansyah, A., & Wicaksono, S. B. (2020). Volatilitas Harga

Saham: Leverage, Ukuran Perusahaan, Pertumbuhan Aset. *JAS (Jurnal Akuntansi Syariah)*, 4(2), 196–208. <https://doi.org/10.46367/jas.v4i2.256>

Scott, W. R. (2012). *Financial Accounting Theory (Sixth)*. Pearson Canada Inc.

Selpiana, K. R., & Badjra, I. B. (2018). Pengaruh Kebijakan Dividen, Nilai Tukar, Leverage, dan Firm Size terhadap Volatilitas Harga Saham perusahaan LQ45. *E-Jurnal Manajemen Universitas Udayana*, 7(3), 1682. <https://doi.org/10.24843/ejmunud.2018.v7.i03.p20>

Setiawan, I. G. A. N. A. P., & Mahardika, D. P. K. (2019). ANALISIS PENGARUH MARKET TO BOOK VALUE, FIRM SIZE DAN PROFITABILITAS TERHADAP PENGAMBILAN KEPUTUSAN LINDUNG NILAI (Studi Kasus Pada Perusahaan Sub Sektor Otomotif Dan Komponennya Yang Terdaftar Di Bursa Efek Indonesia Pada Tahun 2014–2017). *Jurnal Ilmiah Akuntansi*, 4(1), 124–140. <https://doi.org/10.23887/jia.v4i1.17055>

Suganda, T. . (2018). *Event study Teori dan pembahasan Reaksi Pasar Modal Indonesia*. CV. Seribu Bintang.

Wikipedia. (2022a). *Indeks LQ45*. https://id.wikipedia.org/wiki/Indeks_LQ45

Wikipedia. (2022b). *No Title*. [https://id.wikipedia.org/wiki/Saham#:~:text=Saham adalah sebuah bukti kepemilikan,yang artinya bagian%2C bagian kepemilikan.](https://id.wikipedia.org/wiki/Saham#:~:text=Saham%20adalah%20sebuah%20bukti%20kepemilikan,yang%20artinya%20bagian%20bagian%20kepemilikan.)

Yosevin Gloria Angesti, L. S. (2019). Faktor-Faktor Yang Mempengaruhi Volatilitas Harga Saham Perusahaan Manufaktur. *Jurnal Ekonomi*, 24(1), 46. <https://doi.org/10.24912/je.v24i1.450>

Lampiran 3: Hasil perhitungan ukuran perusahaan yang terdaftar dalam indeks LQ45 periode 2021

No.	Kode	Nama Saham	Ukuran Perusahaan
1	ACES	Ace Hardware Indonesia Tbk.	29,60368675
2	ADRO	Adaro Energy Tbk.	22,74969366
3	AKRA	AKR Corporindo Tbk.	23,88063154
4	ANTM	Aneka Tambang Tbk.	31,12498466
5	ASII	Astra International Tbk.	33,53723002
6	BBCA	Bank Central Asia Tbk.	20,92893331
7	BBNI	Bank Negara Indonesia (Persero) Tbk.	20,68747045
8	BBRI	Bank Rakyat Indonesia (Persero) Tbk.	21,24092669
9	BBTN	Bank Tabungan Negara (Persero) Tbk.	19,73405035
10	BMRI	Bank Mandiri (Persero) Tbk.	21,2688471
11	BRPT	Barito Pacific Tbk.	16,03922029
12	BSDE	Bumi Serpong Damai Tbk.	31,74956568
13	CPIN	Charoen Pokphand Indonesia Tbk	17,38352241
14	ERAA	Erajaya Swasembada Tbk.	23,15443984
15	EXCL	XL Axiata Tbk.	18,10258458
16	GGRM	Gudang Garam Tbk.	18,31492425
17	HMSP	H.M. Sampoerna Tbk.	17,78750721
18	ICBP	Indofood CBP Sukses Makmur Tbk.	18,58675967
19	INCO	Vale Indonesia Tbk.	12,41828466
20	INDF	Indofood Sukses Makmur Tbk.	19,00488429
21	INKP	Indah Kiat Pulp & Paper Tbk.	16,01033726
22	INTP	Indocement Tunggul Prakarsa Tbk.	17,07882859
23	ITMG	Indo Tambangraya Megah Tbk.	14,32607955
24	JPFA	Japfa Comfeed Indonesia Tbk.	17,16855553
25	JSMR	Jasa Marga (Persero) Tbk.	18,43303298
26	KLBF	Kalbe Farma Tbk.	30,87621302

27	MDKA	Merdeka Copper Gold Tbk.	20,96902582
28	MEDC	Medco Energi Internasional Tbk.	22,46090066
29	MIKA	Mitra Keluarga Karyasehat Tbk.	27,25428501
30	MNCN	Media Nusantara Citra Tbk.	16,87745202
31	PGAS	Perusahaan Gas Negara Tbk.	22,73962765
32	PTBA	Bukit Asam Tbk.	17,4024598
33	PTPP	PP (Persero) Tbk.	33,95131886
34	PWON	Pakuwon Jati Tbk.	24,08593308
35	SMGR	Semen Indonesia (Persero) Tbk.	18,15285672
36	SMRA	Summarecon Agung Tbk.	23,98327273
37	TBIG	Tower Bersama Infrastructure Tbk.	17,55009053
38	TINS	Timah Tbk.	16,50274487
39	TKIM	Pabrik Kertas Tjiwi Kimia Tbk.	14,9666628
40	TLKM	Telkom Indonesia (Persero) Tbk.	12,53243682
41	TOWR	Sarana Menara Nusantara Tbk.	18,00256602
42	TPIA	Chandra Asri Petrochemical Tbk.	15,42355951
43	UNTR	United Tractors Tbk.	18,53900902
44	UNVR	Unilever Indonesia Tbk.	16,76355
45	WIKA	Wijaya Karya (Persero) Tbk.	24,96294799

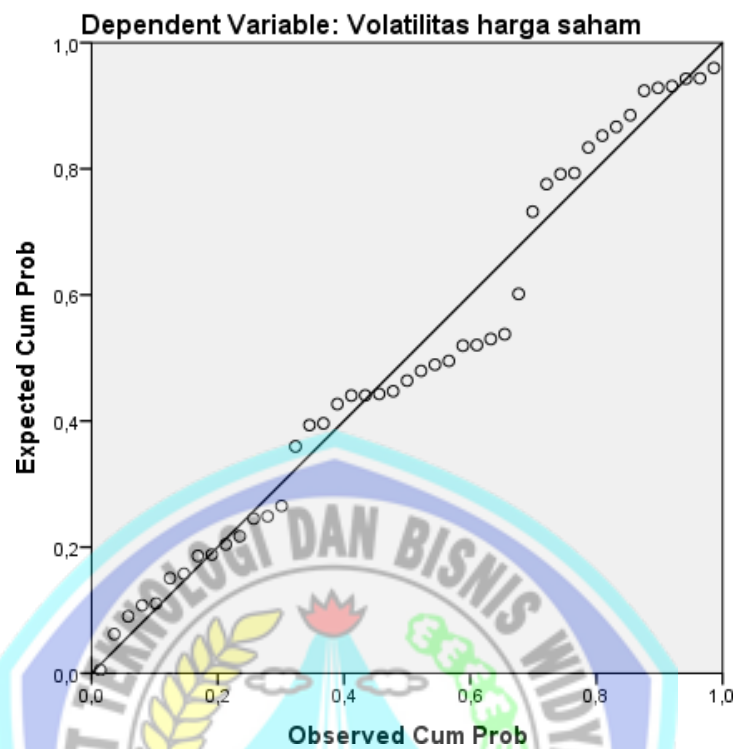
Sumber: diolah peneliti, 2022.

Lampiran 4: Hasil olah SPSS

Descriptive Statistics

	N	Minimum	Maximum	Mean	Std. Deviation
Leverage	45	0,04	15,31	1,9215	2,62882
Ukuran Perusahaan	45	12,42	33,95	20,7625	5,44342
Volatile	45	0,02	0,06	0,0393	0,00893
Valid N (listwise)	45				

Normal P-P Plot of Regression Standardized Residual

Coefficients^a

Model		Unstandardized Coefficients		Standardized Coefficients		Collinearity Statistics		
		B	Std. Error	Beta	t	Sig.	Tolerance	VIF
1	(Constant)	1,028	0,139		7,369	0,000		
	Leverage	0,016	0,032	0,076	0,495	0,623	1,000	1,000
	Ukuran Perusahaan	-0,067	0,133	-0,077	-0,503	0,618	1,000	1,000

a. Dependent Variable: volatilitas harga saham

Model Summary^b

Model	R	R Square	Adjusted R Square	Std. Error of the Estimate	Durbin-Watson
1	0,302 ^a	0,110	0,035	0,42175	1,715

a. Predictors: (Constant), leverage dan ukura perusahaan

b. Dependent Variable: volatilitas harga saham

Coefficients^a

Model		Unstandardized Coefficients		Standardized Coefficients	t	Sig.
		B	Std. Error	Beta		
1	(Constant)	1,028	0,139		7,369	0,000
	Leverage	0,016	0,032	0,076	0,495	0,623
	Ukuran perusahaan	-0,067	0,133	-0,077	-0,503	0,618

a. Dependent Variable: VOLATILITAS HARGA SAHAM

ANOVA^a

Model		Sum of Squares	df	Mean Square	F	Sig.
1	Regression	0,000	2	0,000	0,246	0,783 ^b
	Residual	0,000	42	0,000		
	Total	0,000	44			

a. Dependent Variable: volatilitas harga saham

b. Predictors: (Constant), leverage, ukuran perusahaan






WIDYA GAMA LUMAJANG

Jl. Sekeloa Selatan No. 6 Telp/Fax: (0334) 881924 Lumajang, Jawa Timur (67312)
 Email: widyagama@widyagama.ac.id, Website: www.widyagama.ac.id

KARTU BIMBINGAN SKRIPSI
 TAHUN AKADEMIK 2021/2022

Nama : DEVI MEGAWATI VEDINI PUTRI
 NIM : 218133280
 Judul : PENGARUH LEVERAGE DAN UKURAN PERUSAHAAN TERHADAP VOLATILITAS HARGA SAHAM PADA PERUSAHAAN YANG TERDAFTAR DALAM INDEKS LQ45 TAHUN 2021

Pembimbing 1 : NOVIANSYAH RIZAL, SE., MM., AK., CA
 Pembimbing 2 : NENY TRI INDIANASARI, S.E., M.M.

No	Tanggal	Hasil Bimbingan	Tanda Tangan	
			Pembimbing 1	Pembimbing 2
		4-5		
		4-5		
		4-5		
		4-5		
				



FORM CEK PLAGIASI SKRIPSI DAN ARTIKEL

berdasarkan hasil Checker X plagiasi skripsi dan artikel oleh Perpustakaan Institut Teknologi dan Bisnis Widya Gama Lumajang:

Nama Mahasiswa : Devi Megawati Vedini Putri
NIM : 218133280

Hasil Plagiasi

Judul Skripsi dan Artikel	Jenis	Tanggal Cek	Hasil
Pengaruh Leverage dan Ukuran Perusahaan Terhadap Volatilitas Harga Saham Pada Perusahaan Yang Terdaftar Dalam Indeks LQ 45 periode 2021	Skripsi	26 Juli 2022	29%
	Artikel	26 Juli 2022	29%

Lumajang, 26 Juli 2022

Petugas

(.....)

NB :

1. File skripsi dan artikel dikirimkan ke email: wjgaperpus@gmail.com
2. File skripsi dan artikel yang di kirim harus format Ms. Word, tidak boleh pdf atau gambar
3. File skripsi dan artikel yang dikirimkan dimulai dari cover hingga lampiran
4. Mahasiswa wajib menggunakan email sendiri
5. File skripsi dan artikel yang tidak sesuai akan dikembalikan melalui email
6. Format pengiriman email:
 - ✓ Subjek : PLAGIASI
 - ✓ Isi Email : Nama, NIM, Nomor WA, Kemudian lampirkan file skripsi dan artikel
7. Pengiriman file skripsi dan artikel dari jam 06.00-21.00, diluar waktu tersebut maka akan di proses di hari kerja berikutnya
8. Maksimal nilai plagiasi yang di nyatakan Lolos adalah 30%

DAFTAR RIWAYAT HIDUP

A. DATA PRIBADI

Nama Lengkap : Devi Megawati Vedini Putri
Tempat, Tanggal Lahir : 02 Desember 1998
Jenis Kelamin : Perempuan
Agama : Islam
Pendidikan Terakhir : SMK
Kewarganegaraan : Indonesia
Alamat : Rt 2 Rw 1 Dsn Krajan Desa Besuk
Kecamatan Tempeh
Kabupaten Lumajang
No. Telpn : 0857-0253-4769
Email : devimeg123@gmail.com
Orang Tua
a) Ayah : Gatot Sunarko
b) Ibu : Sri Umi

B. RIWAYAT PENDIDIKAN

1. SDN Besuk 01 : Tahun 2006 – 2011
2. SMPN 01 Sumpoko : Tahun 2011 – 2014
3. SMKN 1 Lumajang : Tahun 2014 – 2017

Demikian daftar riwayat hidup ini saya buat